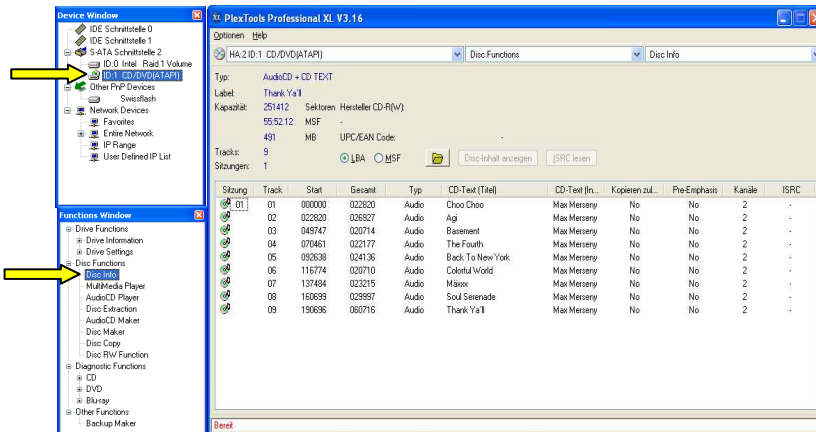
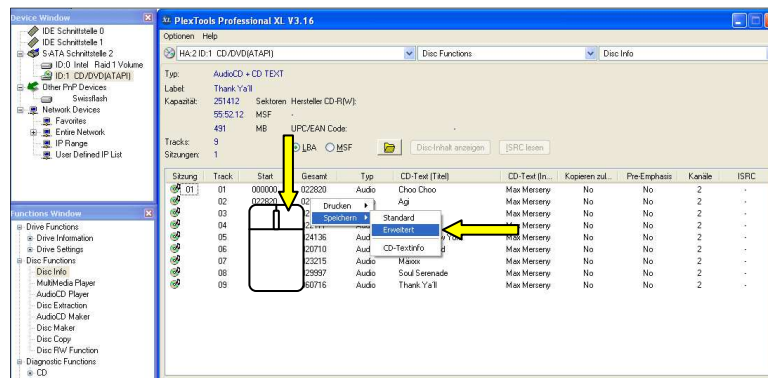


ANLEITUNG ISRC-READING FÜR PC

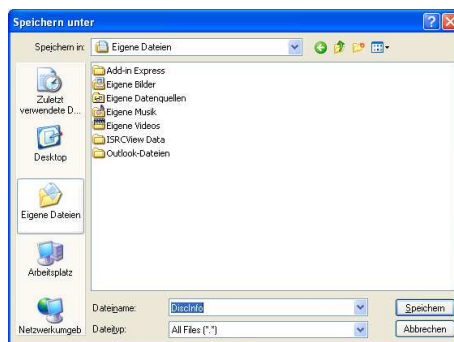
1. Laden Sie die kostenlose Plextools Professional Software (zip.-file) auf Ihren PC, indem Sie nachstehenden Link in Ihr Browser-Eingabefeld kopieren:
http://www.plextor-digital.com/index.php/component/option.com_iddownloads/Itemid.55/catid.86/cid.470/task.view.download/
2. Installieren Sie die Software gemäss den Installationsanweisungen von Plextools auf Ihrem PC.
3. Legen Sie Ihre Musik-CD in das Computer-Laufwerk ein.
4. Starten Sie die Plextools Professional Software und wählen Sie in der Seitenleiste die blau markierten Felder („CD-Laufwerk“ und „Disc Info“) aus:



5. Klicken Sie mit der rechten Maustaste auf Track 01 und wählen Sie „Speichern“ und „Erweitert“ aus:



6. Speichern Sie die DisInfo-Datei (Textdokument) ab, öffnen Sie diese und lesen Sie den ISRC ab:



```

Track Information
-----
Track 01
Pregap      : 00:02:00 MSF (150 sectors)
Length      : 05:04:20 MSF (22820 sectors)
Start       : 00:02:00 MSF (0 LBA)
End         : 05:06:20 MSF (22820 LBA)
Type        : Audio
Pre-emphasis : no
Copy permitted : no
Channels    : 2
ISRC code   : DE-A59-11-15101
CD Text title : Choo Choo
CD Text artist : Max Merseny

Track 02
Pregap      : 00:00:00 MSF (0 sectors)
Length      : 05:59:02 MSF (26927 sectors)
Start       : 05:06:20 MSF (22820 LBA)
End         : 11:05:22 MSF (49747 LBA)
Type        : Audio
Pre-emphasis : no
Copy permitted : no
Channels    : 2
ISRC code   : DE-A59-11-15102
CD Text title : Ag1
CD Text artist : Max Merseny
  
```